

2 항목별 공시사항

1 예산 규모

1-1 | 예산 규모

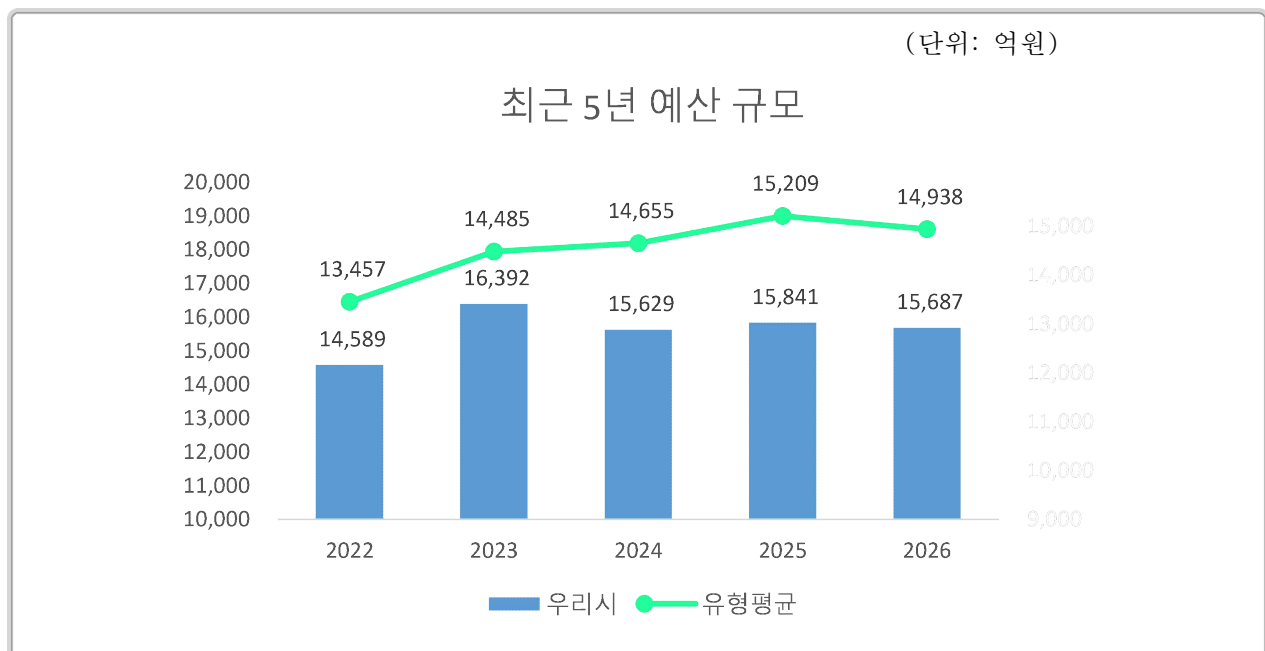
지방재정은 일반회계, 공기업특별회계, 기타특별회계, 기금회계로 분류되며, 이를 합쳐 통합회계라고 합니다. 우리시의 통합회계 예산 총계는 15,687억이며 각 회계별 예산규모는 아래표와 같습니다.

❖ 2026년 회계별 예산 규모

(단위 : 억원)

예산 총계	일반회계	공기업 특별회계	기타 특별회계	기금
15,687	13,545	808	462	872

최근 5년 예산 규모



우리시는 통합회계 예산 총계는 최근 5년 지속 상승추세이며, 동일 유형 지자체 평균보다 높은 수준입니다.

1-2 | 세입예산 규모(재원별)

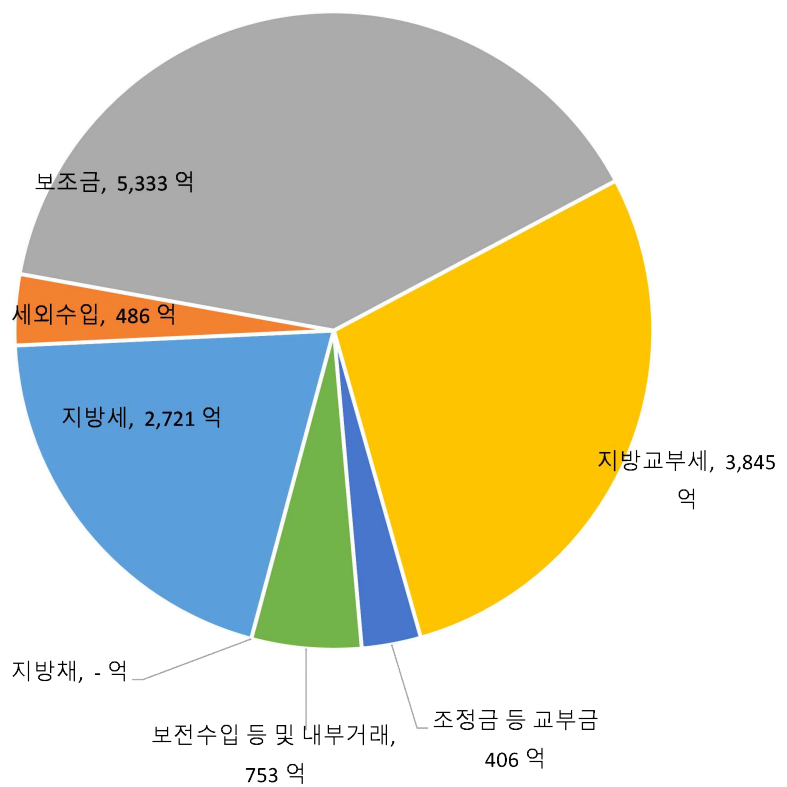
1년 동안 여수시에 들어올 모든 수입을 예상하여 편성한 것을 세입예산이라고 합니다. 세입예산은 수입원에 따라 크게 자체수입, 이전재원 등으로 분류되며, 일반회계 재원별 세입예산 규모 및 비중은 다음과 같습니다.

(단위 : 억원)

세입 총계	일반회계	공기업 특별회계	기타 특별회계	기금
15,687	13,545	808	462	872

❖ 재원별 세입현황(일반회계)

재원	2026년	
	금액 (억원)	비중 (%)
합 계	13,545	100
지방세	2,721	20.09
세외수입	486	3.59
지방교부세	3,845	28.39
조정교부금 등	406	3
보조금	5,333	39.37
지방채	0	0
보전수입 등 및 내부거래	753	5.56



♣ 별첨 1 : 최근 5년 재원별 세입현황

우리시는 세입의 약 23.68%를 자체재원인 지방세, 세외수입으로 충당하고 있으며, 70.76%를 교부세 및 보조금 등 의존재원으로 충당하고 있습니다.

1-3 | 세출예산 규모(분야별)

1년 동안 여수시의 지출을 예상하여 편성한 것을 세출예산이라 합니다.

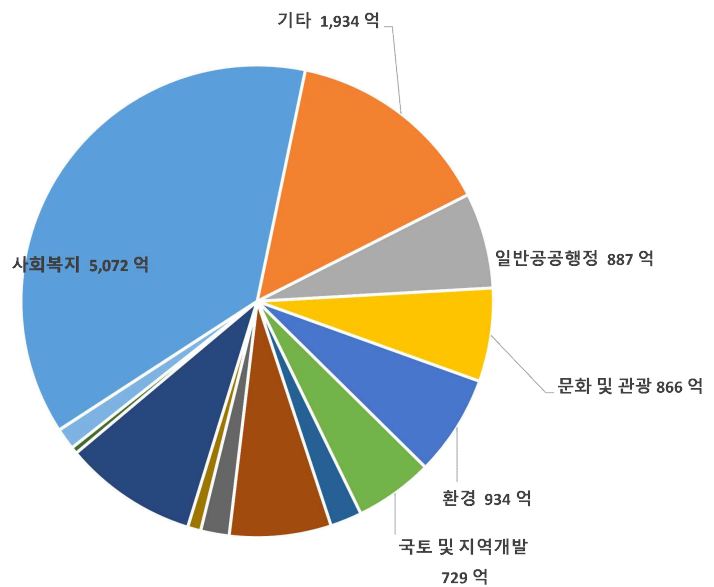
세출예산은 그 기능에 따라 교육, 보건, 환경 등 총 13개 분야로 분류되며 일반회계 각 분야별 세출예산 규모 및 비중은 다음과 같습니다.

(단위 : 억원)

세출 총계	일반회계	공기업 특별회계	기타 특별회계	기금
15,687	13,545	808	462	872

❖ 분야별 세출현황(일반회계)

세출분야	2026년	
	금액(억원)	비중(%)
합 계	13,545	100
일반공공행정	887	6.55
공공질서 및 안전	62	0.46
교육	264	1.95
문화 및 관광	866	6.39
환경	934	6.9
사회복지	5,072	37.45
보건	293	2.16
농림해양수산	1,238	9.14
산업·중소기업 및 에너지	200	1.48
교통 및 물류	944	6.97
국토 및 지역개발	729	5.38
과학기술	0	0
예비비	123	0.91
기타*	1,934	14.28



* 기타 : 인건비, 기본경비 등 행정운영경비

❖ **별첨 2 : 최근 5년 분야별 세출현황**
 우리시는 세출의 약 37.45%를 사회복지분야에 지출하고 있으며, 기타, 농림해양수산, 교통 및 물류 순으로 예산을 지출하고 있습니다.

1-4 | 지역통합재정통계

■ 지방자치단체의 일반회계, 특별회계, 기금, 지방공사·공단 및 출자출연기관의 재정상황을 종합적으로 나타내는 통계입니다.

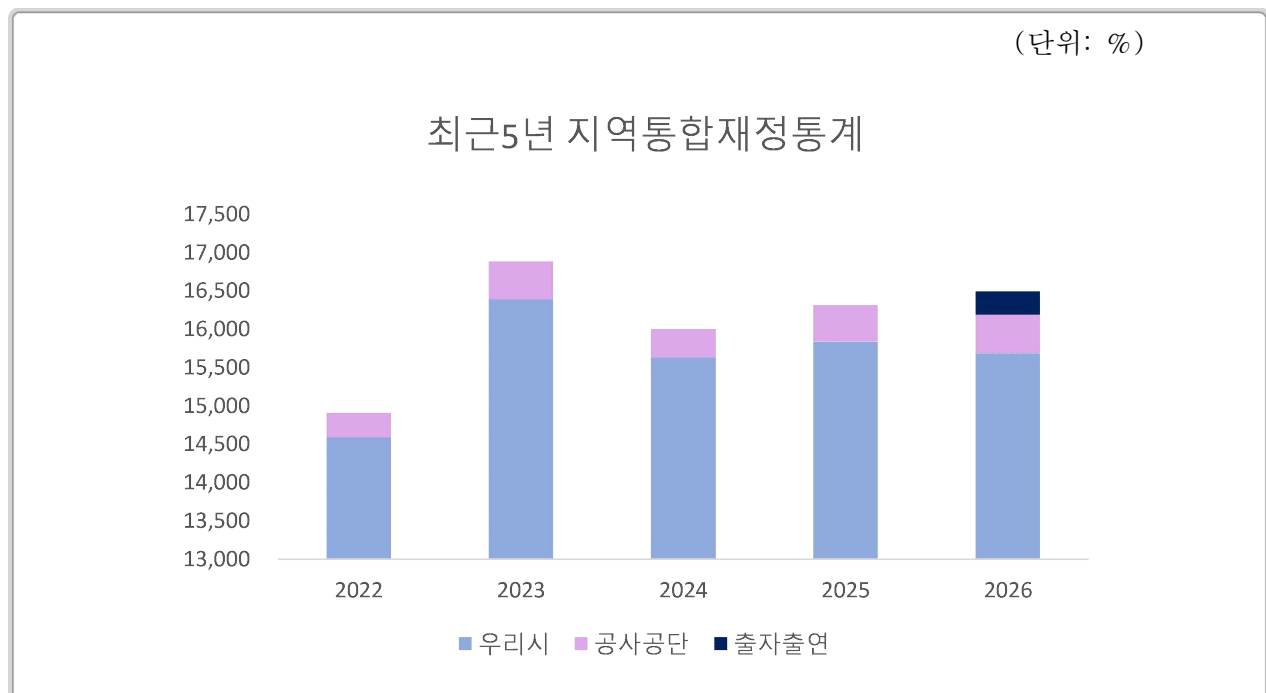
다음은 2026년도 여수시의 지역통합재정통계입니다.

(단위 : 억원)

구 분	2025년 예산 (A)	2026년 예산 (B)	증감율 (B-A)/A
합 계	16,315	16,522	1.27%
여수시	15,841	15,687	△0.97%
공사·공단	474	505	6.41%
출자출연기관	0	330	0%

- ◆ 공사·공단(1개) : 여수시도시관리공단
- ◆ 출자출연기관 : 재단법인2026여수세계섬박람회 조직위원회

최근 5년 지역통합재정통계



우리시의 지역통합재정예산 규모는 지속 상승추세이며, 특히 출자출연기관 예산규모 상승폭이 큰 편입니다.